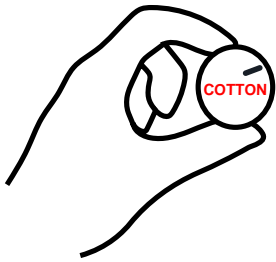



Parches termoadhesivos para ropa **créalo**

“Instrucciones de planchado”



Temperatura
ALGODÓN



Sin vapor y sin agua en el depósito



Planchar durante 10-18 segundos

1

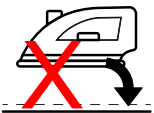
Extender la prenda en una superficie plana y precalentar la prenda protegiéndola con papel vegetal de horno

2

Colocar el parche en la posición deseada **SIN** retirar el plástico protector

3

Planchar durante 10-18 segundos a temperatura algodón y cuando el parche esté adherido retirar el plástico protector de cada parche



No pases la plancha directamente sobre el parche



Retirar el agua del depósito de la plancha antes de planchar el parche



Una vez colocado el parche, espera 24 horas antes de lavar la prenda



Temperatura máxima de lavado 30 grados



Si la prenda es nueva te recomendamos que la laves antes



No utilices nunca la secadora



Evita el contacto del parche con alcohol, cosméticos o cualquier otra sustancia abrasiva